


A5病棟ではき1日に9人以上の看護職員（看護師）が勤務しています。
時間帯ごとの配置は次のとおりです。

日勤帯 (AM8:30~PM5:00)

663



夜勤帯 (PM5:00~AM8:30)

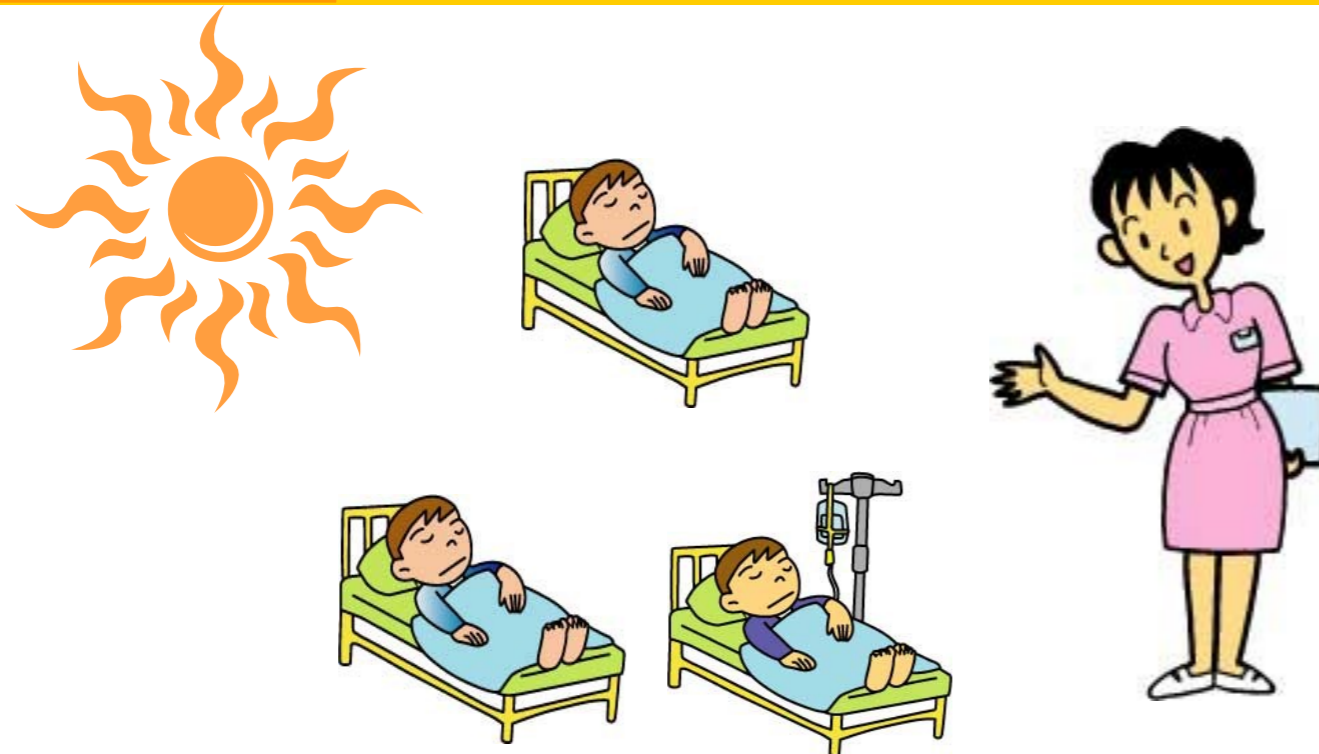


(令和6年4月~令和7年3月までの入院患者数をもとに算出した数字です。)

お気づきの点がございましたら、お気軽に看護師にお問い合わせ下さい。
これは基準の配置ですので、この人数でない場合もあります。

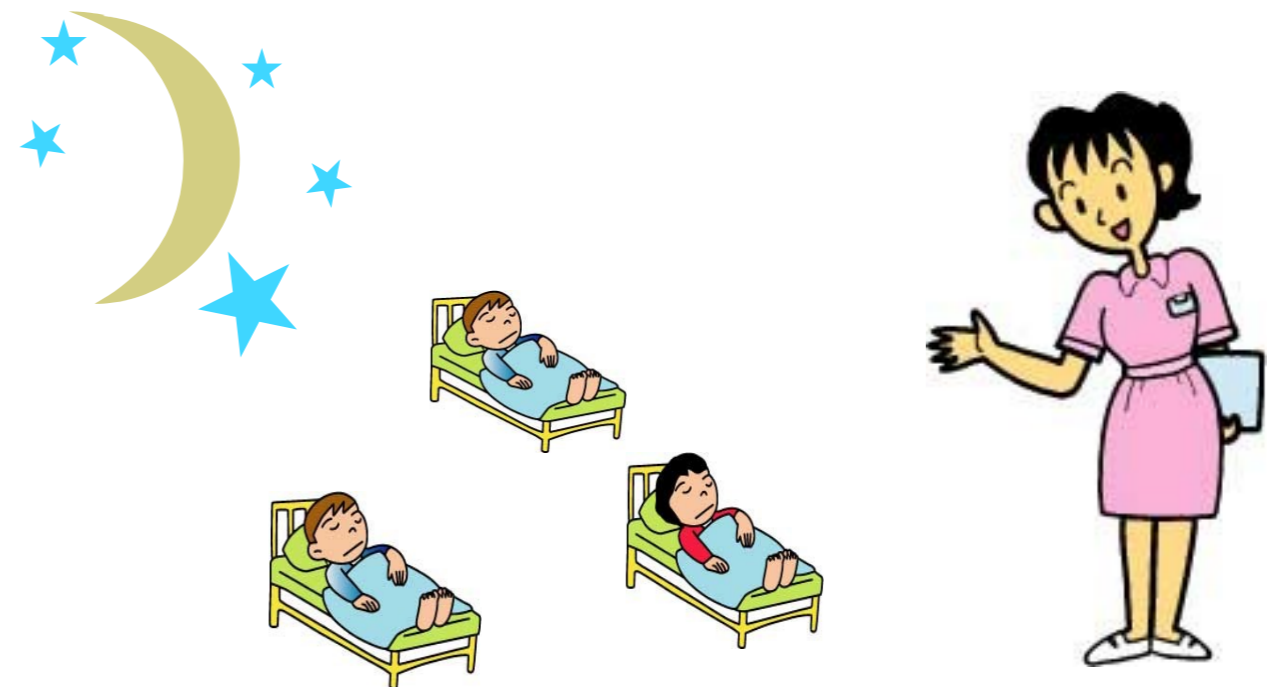
NICUでは1日に8人以上の看護職員（看護師）が勤務しています。
時間帯ごとの配置は次のとおりです。

日勤帯 (AM8:30~PM5:00)



朝8時半から夕方17時まで、看護職員1人当たりの受け持ち数は3人以内です。

夜勤帯 (PM5:00~AM8:30)



夕方17時から朝8時半まで、看護職員1人当たりの受け持ち数は3人以内です。

(令和6年4月から令和7年3月までの入院患者数をもとに算出した数字です)

お気づきの点がございましたら、お気軽に看護師にお問い合わせ下さい。
これは基準の配置ですので、この人数でない場合もあります。

A 6病棟では1日に21人以上の看護職員（看護師）が勤務しています。
時間帯ごとの配置は次のとおりです。

日勤帯 (AM8:30~PM5:00)



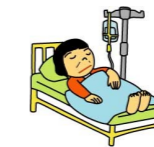
患者さま3人に対し
看護職員1人の割合
で勤務しています。



夜勤帯 (PM5:00~AM8:30)



患者さま12人に対し
看護職員1人の割合で
勤務しています。



(令和6年4月~令和7年3月の入院患者数をもとに算出した数字です)

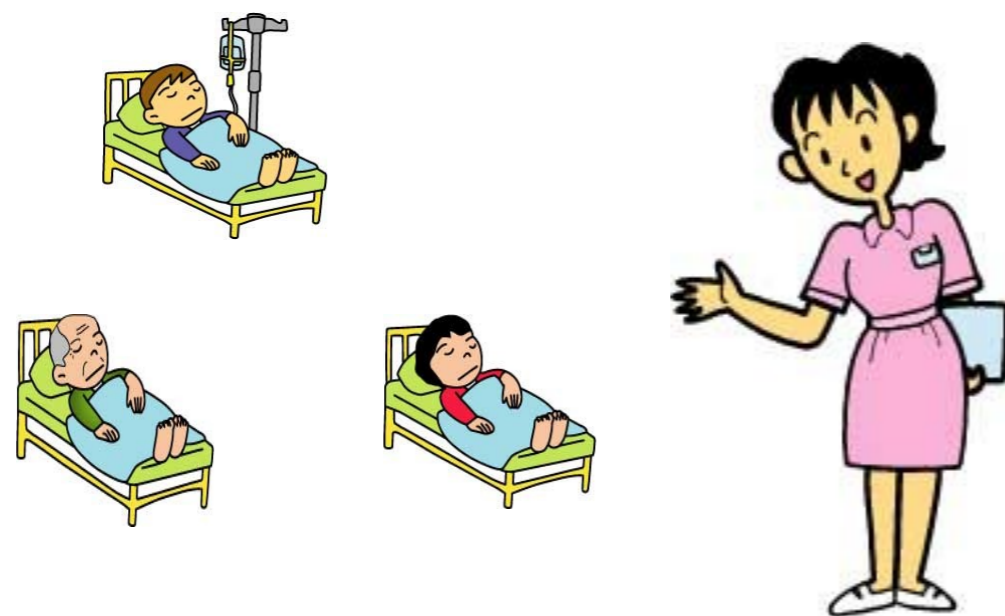
お気づきの点がございましたら、お気軽に看護師にお問い合わせ下さい。
これは基準の配置ですので、この人数でない場合もあります。

A7病棟では1日に19人以上の看護職員（看護師）が勤務しています。
時間帯ごとの配置は次のとおりです。

日勤帯 (AM8:30~PM5:00)



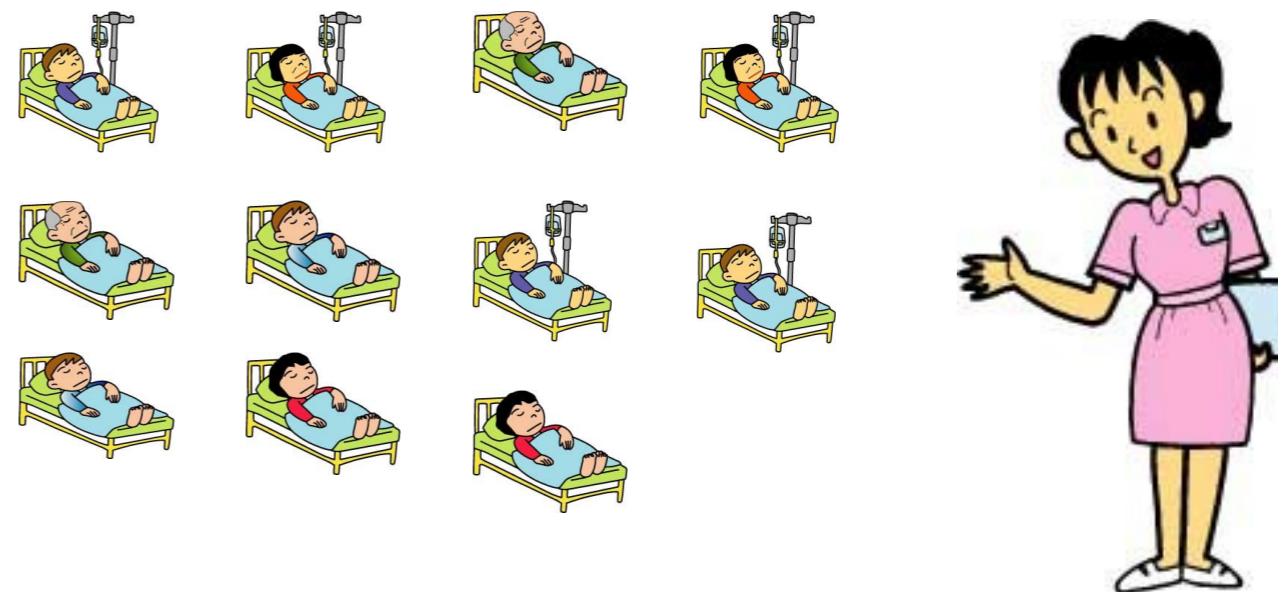
患者さま3人に対し
看護職員1人の割合
で勤務しています。



夜勤帯 (PM5:00~AM8:30)



患者さま11人に対し
看護職員1人の割合で
勤務しています。



(令和6年4月~令和7年3月の入院患者数をもとに算出した数字です)

お気づきの点がございましたら、お気軽に看護師にお問い合わせ下さい。
これは基準の配置ですので、この人数でない場合もあります。

A8病棟では1日に9人以上の看護職員（看護師）が勤務しています。
時間帯ごとの配置は次のとおりです。

日勤帯 (AM8:30~PM4:30)



準夜帯 (PM4:30~AM0:30)



深夜帯 (AM0:30~AM8:30)




(令和6年4月~令和7年3月の入院患者数をもとに算出した数字です)

お気づきの点がございましたら、お気軽に看護師にお問い合わせ下さい。
これは基準の配置ですので、この人数でない場合もあります。

ECUでは1日に5人以上の看護職員（看護師）が勤務しています。
時間帯ごとの配置は次のとおりです。

日勤帯 (AM8:30~PM5:00)



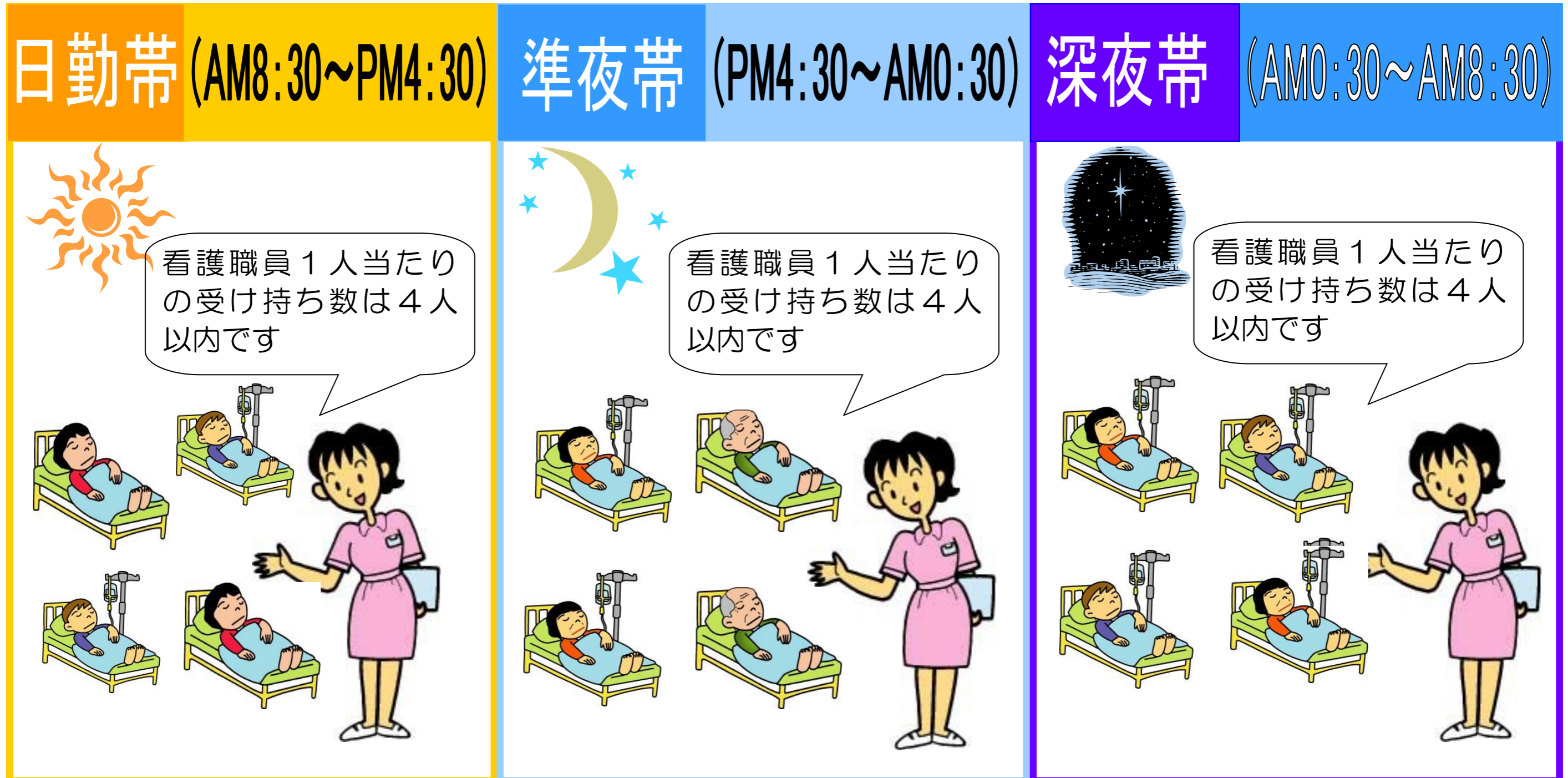
夜勤帯 (PM5:00~AM8:30)



(令和6年4月~令和7年3月の入院患者数をもとに算出した数字です)

お気づきの点がございましたら、お気軽に看護師にお問い合わせ下さい。
これは基準の配置ですので、この人数でない場合もあります。

HCUでは1日に6人以上の看護職員（看護師）が勤務しています。
時間帯ごとの配置は次のとおりです。




(令和6年4月~令和7年3月の入院患者数をもとに算出した数字です)

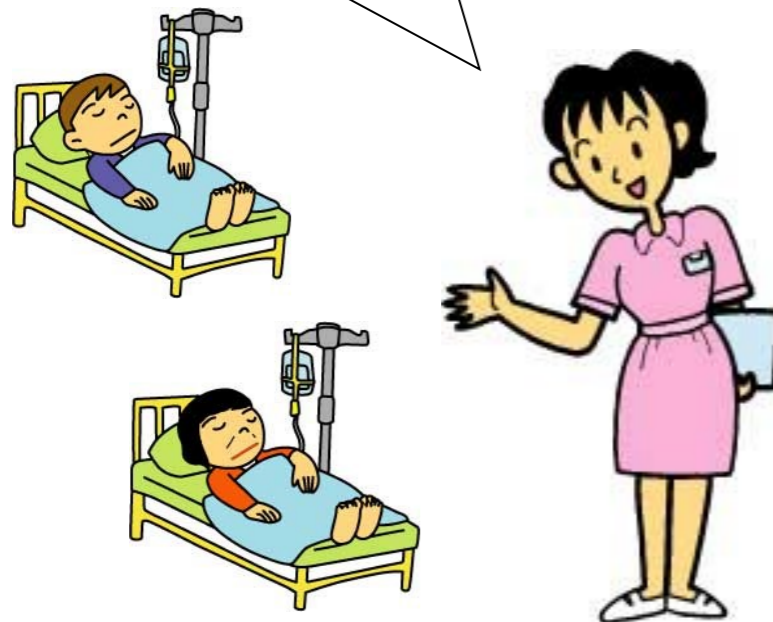
お気づきの点がございましたら、お気軽に看護師にお問い合わせ下さい。
これは基準の配置ですので、この人数でない場合もあります。

ICUでは1日に12人以上の看護職員（看護師）が勤務しています。時間帯ごとの配置は次のとおりです。

日勤帯 (AM8:30~PM4:30)



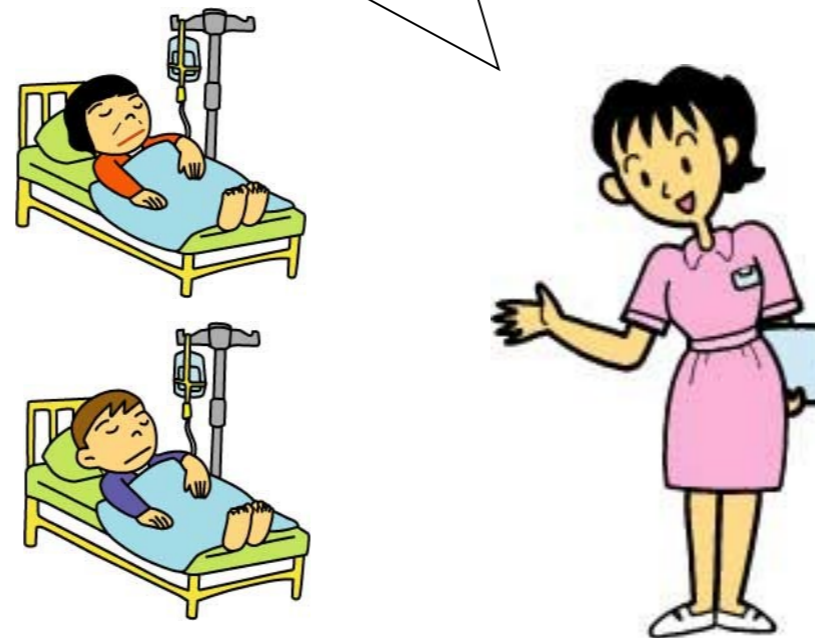
看護職員1人当たりの受け持ち数は2人以内です



準夜帯 (PM4:30~AM0:30)



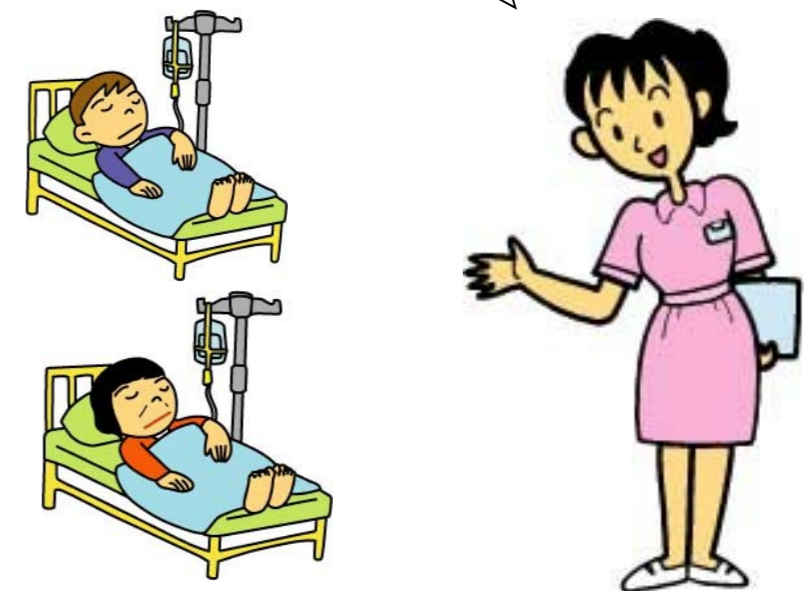
看護職員1人当たりの受け持ち数は2人以内です



深夜帯 (AM0:30~AM8:30)



看護職員1人当たりの受け持ち数は2人以内です



(令和6年12月~R7年3月までの入院患者数をもとに算出した数字で)

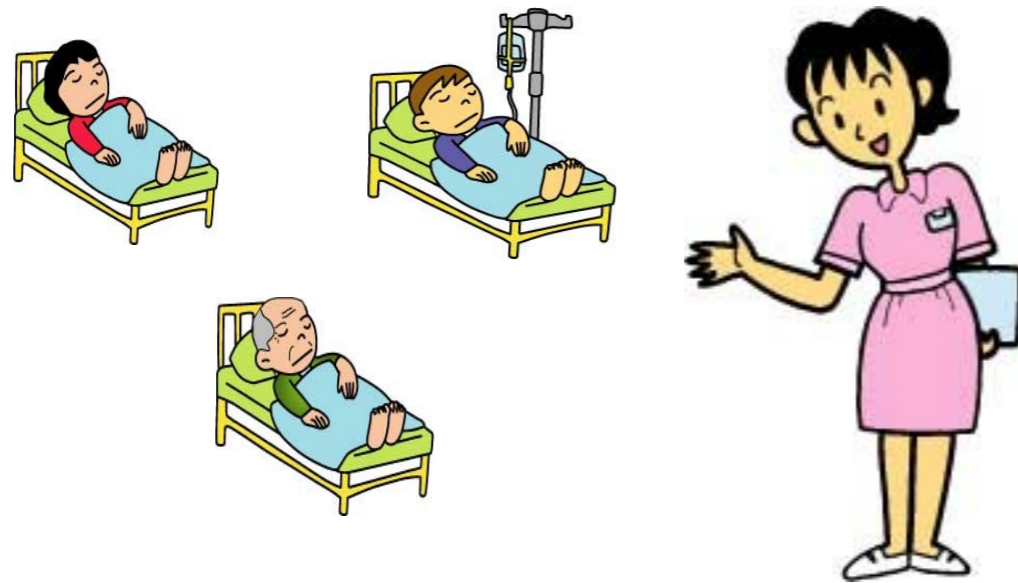
お気づきの点がございましたら、お気軽に看護師にお問合せください。
これは基準の配置ですので、この人数でない場合もあります。

B4病棟では1日に19人以上の看護職員（看護師）が勤務しています。
時間帯ごとの配置は次のとおりです。

日勤帯 (AM8:30~PM5:00)




患者さま3人に対し
看護職員1人の割合
で勤務しています



夜勤帯 (PM5:00~AM8:30)



患者さま11人に対し
看護職員1人の割合で
勤務しています



(令和6年4月~令和7年3月の入院患者数をもとに算出した数字です)

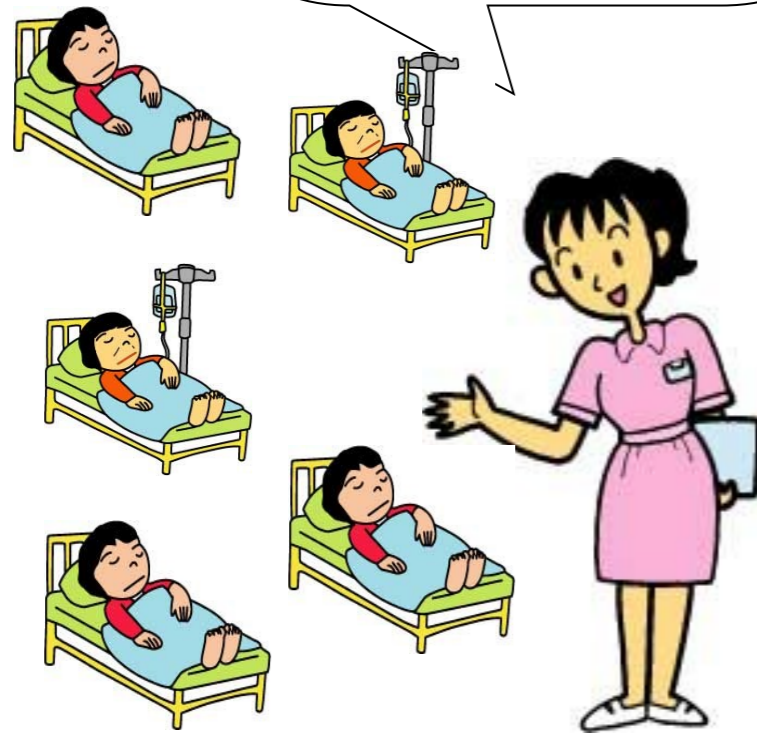
お気づきの点がございましたら、お気軽に看護師にお問い合わせ下さい。
これは基準の配置ですので、この人数でない場合もあります。

B5病棟では1日に12人以上の看護職員（看護師）が勤務しています。
時間帯ごとの配置は次のとおりです。

日勤帯 (AM8:30~PM4:30)



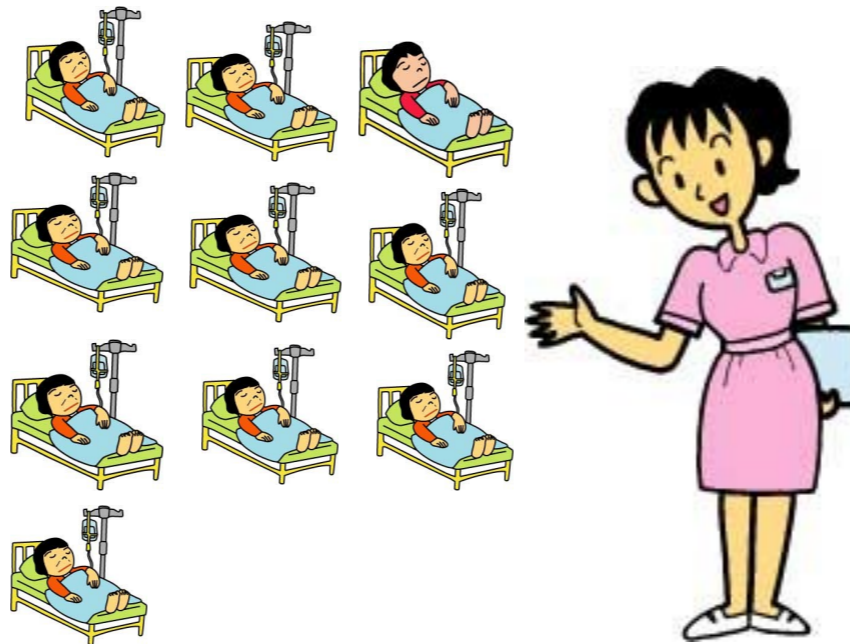
患者さま5人に対し
看護職員1人の割合
で勤務しています



準夜帯 (PM4:30~AM0:30)



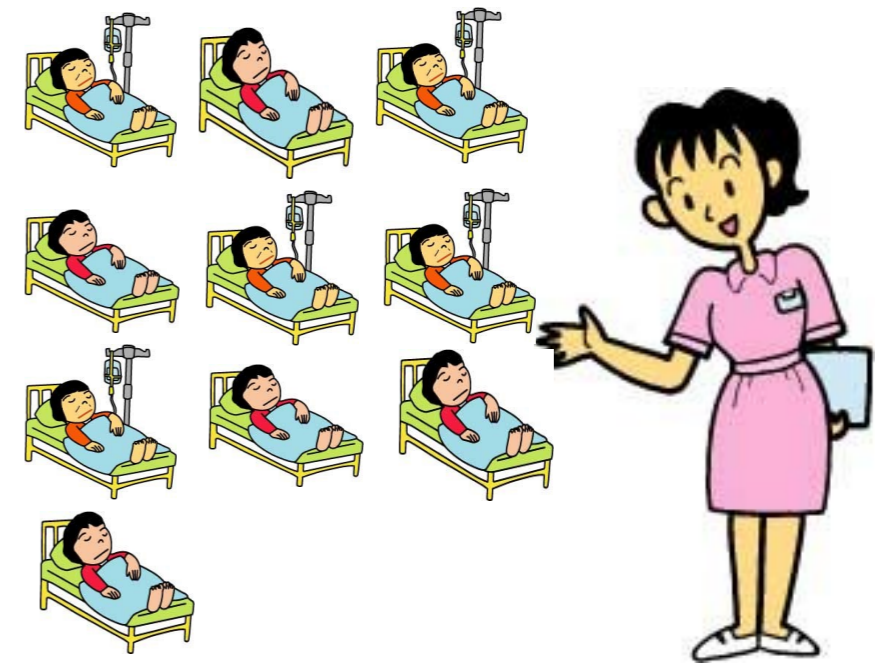
患者さま10人に対し
看護職員1人の割合
で勤務しています



深夜帯 (AM0:30~AM8:30)



患者さま10人に対し
看護職員1人の割合
で勤務しています



(令和6年4月~令和7年3月の入院患者数をもとに算出した数字です)

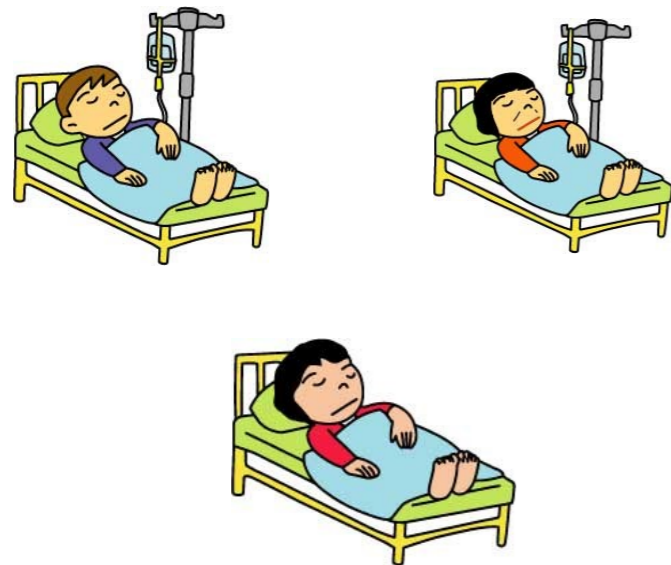
お気づきの点がございましたら、お気軽に看護師にお問い合わせ下さい。
これは基準の配置ですので、この人数でない場合もあります。

B6病棟では1日に20人以上の看護職員（看護師）が勤務しています。
時間帯ごとの配置は次のとおりです。

日勤帯 (AM8:30～PM5:00)



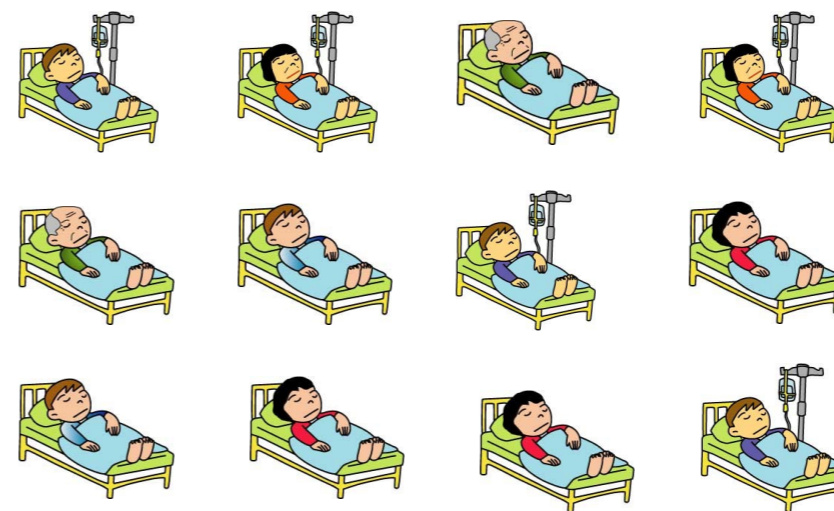
患者さま3人に対し
看護職員1人の割合
で勤務しています



夜勤帯 (PM5:00～AM8:30)



患者さま12人に対し
看護職員1人の割合で勤
務しています




(令和6年4月～令和7年3月の入院患者数をもとに算出した数字です)

お気づきの点がございましたら、お気軽に看護師にお問い合わせ下さい。
これは基準の配置ですので、この人数でない場合もあります。

C2病棟では1日に20人以上の看護職員（看護師）が勤務しています。
時間帯ごとの配置は次のとおりです。

日勤帯 (AM8:30～PM5:00)



夜勤帯 (PM5:00～AM8:30)



(令和6年4月～令和7年3月の入院患者数をもとに算出した数字です)

お気づきの点がございましたら、お気軽に看護師にお問い合わせ下さい。
これは基準の配置ですので、この人数でない場合もあります。

C3病棟では1日に22人以上の看護職員（看護師）が勤務しています。
時間帯ごとの配置は次のとおりです。

日勤帯 (AM8:30~PM5:00)



患者さま3人に対し
看護職員1人の割合
で勤務しています



夜勤帯 (PM5:00~AM8:30)



患者さま13人に対し看護
職員1人の割合で勤務し
ています



(令和6年4月~令和7年3月の入院患者数をもとに算出した数字です)

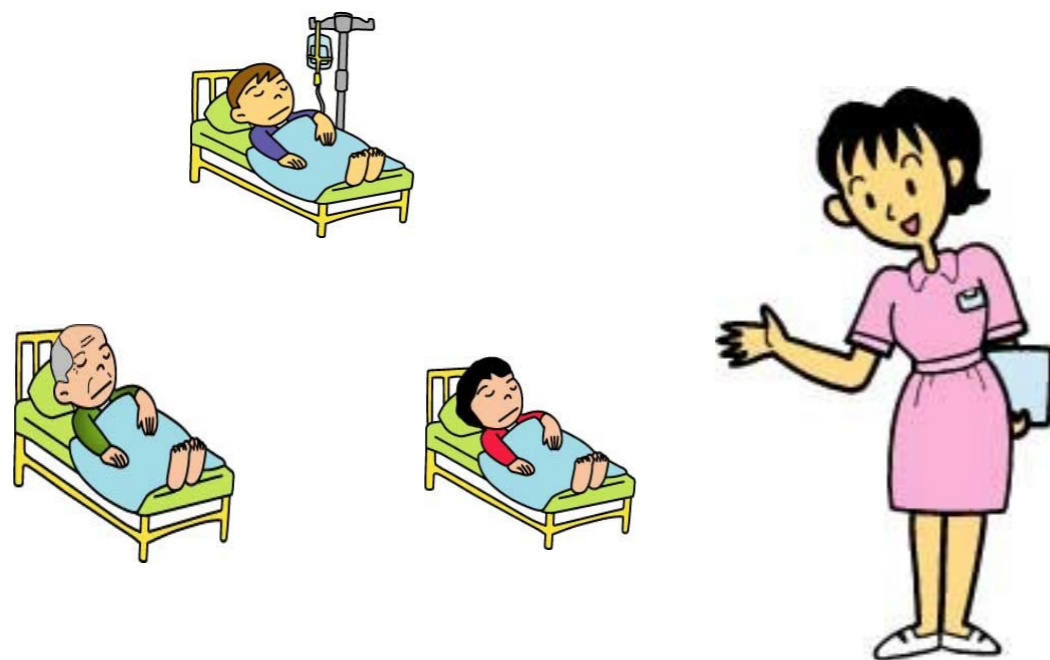
お気づきの点がございましたら、お気軽に看護師にお問い合わせ下さい。
これは基準の配置ですので、この人数でない場合もあります。

C4病棟では1日に22人以上の看護職員（看護師）が勤務しています。
時間帯ごとの配置は次のとおりです。

日勤帯 (AM8:30~PM5:00)




患者さま3人に対し
看護職員1人の割合
で勤務しています



夜勤帯 (PM5:00~AM8:30)



患者さま13人に対し
看護職員1人の割合で
勤務しています




(令和6年4月~令和7年3月の入院患者数をもとに算出した数字です)

お気づきの点がございましたら、お気軽に看護師にお問い合わせ下さい。
これは基準の配置ですので、この人数でない場合もあります。

C5病棟では1日に15人以上の看護職員（看護師）が勤務しています。
時間帯ごとの配置は次のとおりです。

日勤帯 (AM8:30～PM5:00)



夜勤帯 (PM5:00～AM8:30)



(令和6年4月～令和7年3月の入院患者数をもとに算出した数字です)

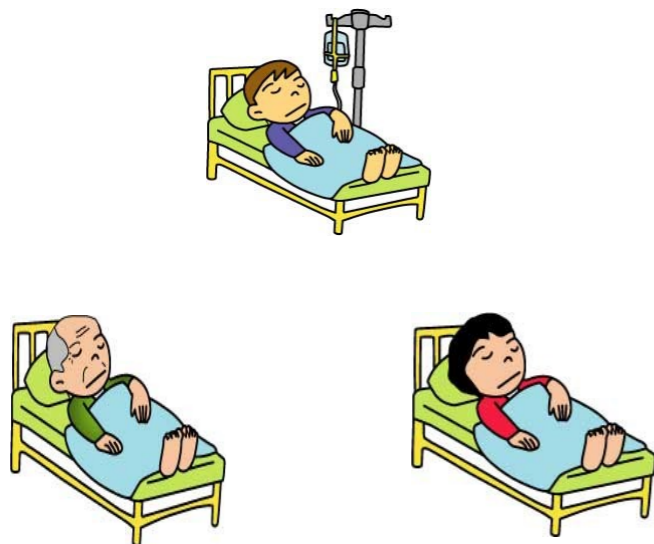
お気づきの点がございましたら、お気軽に看護師にお問い合わせ下さい。
これは基準の配置ですので、この人数でない場合もあります。

E4病棟では1日に18人以上の看護職員（看護師）が勤務しています。
時間帯ごとの配置は次のとおりです。

日勤帯 (AM8:30～PM5:00)




患者さま3人に対し
看護職員1人の割合
で勤務しています



夜勤帯 (PM5:00～AM8:30)



患者さま10人に対し看護
職員1人の割合で勤務し
ています




(令和6年4月～令和7年3月の入院患者数をもとに算出した数字です)

お気づきの点がございましたら、お気軽に看護師にお問い合わせ下さい。
これは基準の配置ですので、この人数でない場合もあります。

西5病棟では1日に10人以上の看護職員（看護師）が勤務しています。
時間帯ごとの配置は次のとおりです。

日勤帯 (AM8:30~PM5:00)



夜勤帯 (PM5:00~AM8:30)



(令和6年4月~令和7年3月の入院患者数をもとに算出した数字です)

お気づきの点がございましたら、お気軽に看護師にお問い合わせ下さい。
これは基準の配置ですので、この人数でない場合もあります。